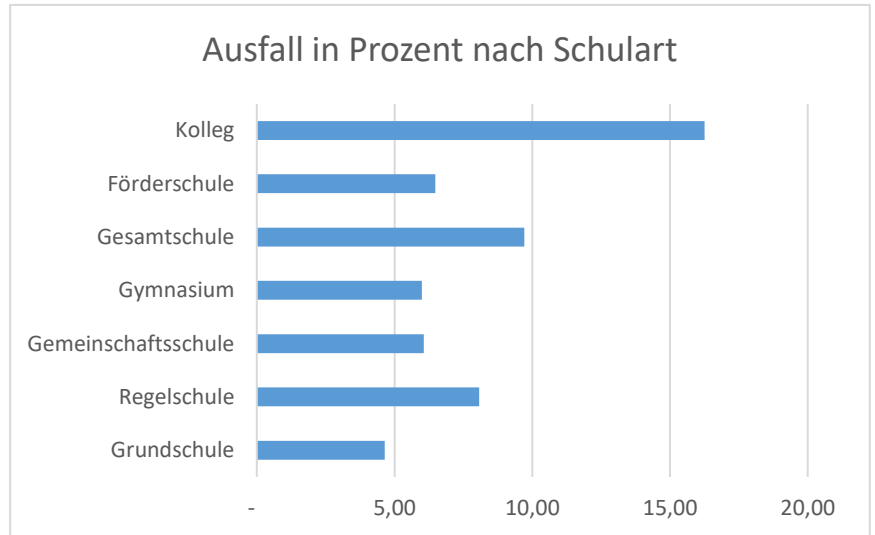


Thüringer Ministerium für Bildung, Jugend und Sport / Statistikstelle

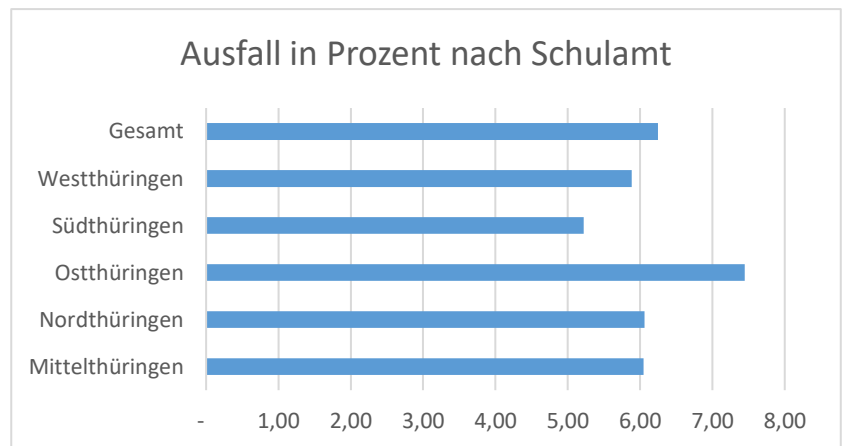
Unterrichtserfüllung - Ausfall zum Schuljahresbeginn an allgemeinbildenden Schulen

Schuljahr 2020/21 - Stichwoche: 28.09.-02.10.2020

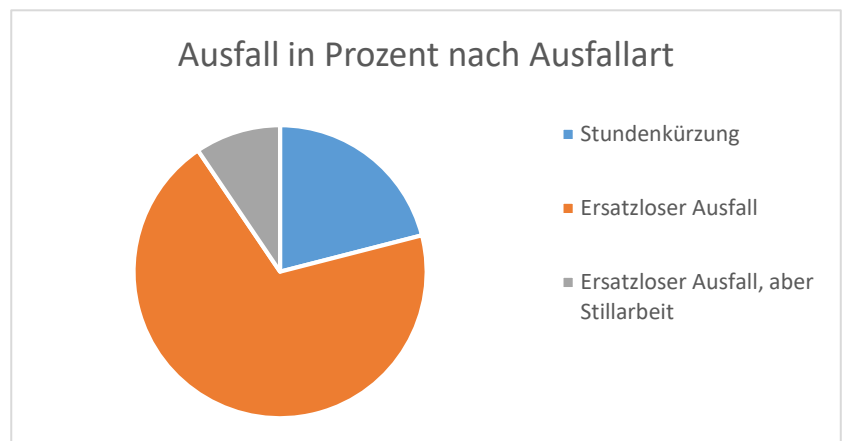
Schulart	Ausfall in Prozent
Grundschule	4,6
Regelschule	8,1
Gemeinschaftsschule	6,1
Gymnasium	6,0
Gesamtschule	9,7
Förderschule	6,5
Kolleg	16,3
Thüringen	6,2



Schulamt	Ausfall in Prozent
Mittelthüringen	6,0
Nordthüringen	6,1
Ostthüringen	7,4
Südthüringen	5,2
Westthüringen	5,9
Gesamt	6,2



Ausfallart	Ausfall in Prozent
Stundenkürzung	1,3
Ersatzloser Ausfall	4,3
Ersatzloser Ausfall, aber Stillarbeit	0,6
Gesamt	6,2



Besonderheit Pandemiebedingungen

Bei der Erhebung zum Schuljahresbeginn wurden von 50 Schulen keine Werte erfasst, da sie sich in der Stichwoche in Phase GELB oder ROT des Stufenkonzeptes "Corona" befanden.

Für diese Schulen wurden folgende Angaben zur Unterrichtsabsicherung erfasst:

Schulart	Schulen, die die Schüler mit Lernangeboten versorgt haben				Gesamt
	vollständig	fast vollständig	über-wiegend	teilweise	
Grundschule	13	6	1		20
Regelschule	8	4	2	1	15
Förderschule	3				3
Gemeinschaftsschule	1		1		2
Gymnasium	3	3		2	8
Gesamtschule	1	1			2
Summe absolut	29	14	4	3	50
Summe in %	58%	28%	8%	6%	100%

Aufgrund der aktuellen Lage, der zeitlichen Nähe zur vorherigen Erhebung und der hohen Belastung der Schulleitungen wird die nächste planmäßige Erhebung (November 2020) ausgesetzt.

Unterrichtserfüllung - Ersatzloser Ausfall ABS (ST)

1) 2)

Schuljahr	ABS-ST						
	Soll	absolut			in %		
		SjBeginn	Herbst	Frühjahr	SjBeginn	Herbst	Frühjahr
2000/2001	442.842	10.003	19.360	16.307	2,3	4,4	3,7
2001/2002	412.443	15.301	19.090	16.311	3,7	4,6	4,0
2002/2003	387.857	13.338	13.776	18.664	3,4	3,6	4,8
2003/2004	359.824	10.779	13.298	15.777	3,0	3,7	4,4
2004/2005	336.972	7.628	9.941	9.759	2,3	3,0	2,9
2005/2006	304.794	6.693	8.081	9.928	2,2	2,7	3,3
2006/2007	291.227	5.939	7.377	10.016	2,0	2,5	3,4
2007/2008	281.453	5.097	6.371	8.521	1,8	2,3	3,0
2008/2009	276.273	2.370	3.044	4.520	0,9	1,1	1,6
2009/2010	271.987	3.173	5.821	6.854	1,2	2,1	2,5
2010/2011	265.051	5.437	7.700	8.857	2,1	2,9	3,3
2011/2012	267.955	7.673	9.642	10.839	2,9	3,6	4,0
2012/2013	277.636	7.778	9.837	12.947	2,8	3,5	4,7
2013/2014	283.296	8.241	10.109	8.878	2,9	3,6	3,1
2014/2015	286.962	7.320	11.110	16.541	2,6	3,9	5,8
2015/2016	294.082	9.369	11.803	15.555	3,2	4,0	5,3
2016/2017	302.565	10.328	15.199	16.058	3,4	5,0	5,3
2017/2018	305.665	12.649	16.697	25.346	4,1	5,5	8,3
2018/2019	310.151	16.245	20.486	20.338	5,2	6,6	6,6
2019/2020 ³⁾	311.419	17.581	21.836	23.337	5,6	7,0	7,5
2020/2021 ⁴⁾⁵⁾	290.159	18.127	-	-	6,2	-	-

Abkürzungen:

Soll:	Unterrichtsstundensoll	Herbst:	Erhebung im Herbst im 1. Schulhalbjahr
SjBeginn:	Erhebung zum Schuljahresbeginn	Frühjahr:	Erhebung im Frühjahr im 2. Schulhalbjahr

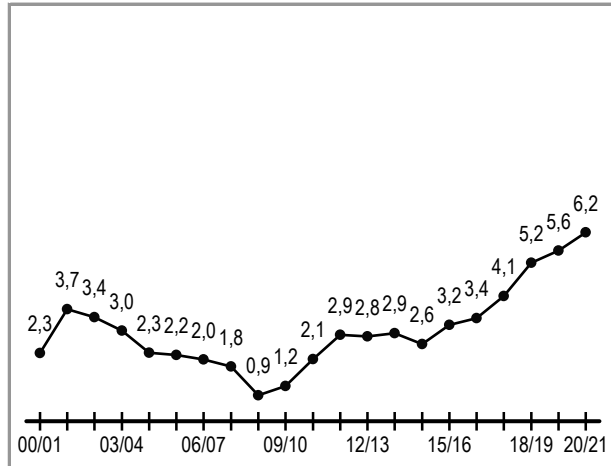
Fußnoten:

- 1) ohne Sportgymnasien, Musikgymnasium, Sprachgymnasium
- 2) Ab 2018/19 wird methodisch-didaktisch strukturierte Stillarbeit als ersatzloser Ausfall erfasst.
- 3) Bei der Erhebung im Frühjahr wurden von einer Schule keine Werte erfasst, da sie in der Stichwoche im März wegen "Corona"-Quarantäne geschlossen war.
- 4) Bei der Erhebung zum Schuljahresbeginn wurden von 50 Schulen keine Werte erfasst, da sie sich in der Stichwoche in Phase GELB oder ROT des Stufenkonzeptes "Corona" befanden.
- 5) vorläufige Angaben

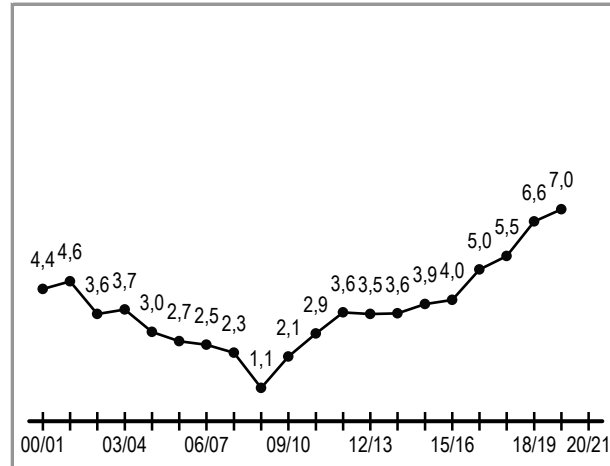
Unterrichtserfüllung - Ersatzloser Ausfall ABS und BBS (ST) in %

Allgemein-
bildende
Schulen

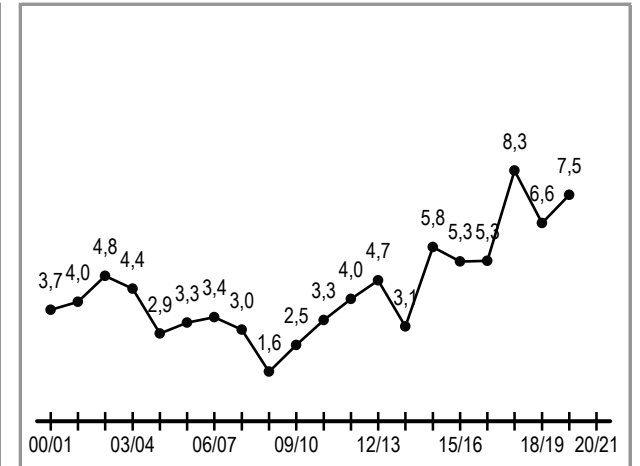
Schuljahresbeginn



Herbst



Frühjahr



Unterrichtserfüllung - Ersatzloser Ausfall ABS (ST) nach Ausfallart ^{1) 2)}

Schuljahr	ABS-ST																				
	Schuljahresbeginn						Herbst						Frühjahr								
	Soll	absolut			in %			Soll	absolut			in %			Soll	absolut			in %		
		Summe	Stunden- tafel- kürzung	Ausfall	Summe	Stunden- tafel- kürzung	Ausfall		Summe	Stunden- tafel- kürzung	Ausfall	Summe	Stunden- tafel- kürzung	Ausfall		Summe	Stunden- tafel- kürzung	Ausfall	Summe	Stunden- tafel- kürzung	Ausfall
2000/2001	442.842	10.003	3.207	6.796	2,3	0,7	1,5	19.360	3.512	15.848	4,4	0,8	3,6	16.307	2.633	13.674	3,7	0,6	3,1		
2001/2002	412.443	15.301	4.843	10.458	3,7	1,2	2,5	19.090	4.692	14.398	4,6	1,1	3,5	16.311	6.046	10.265	4,0	1,5	2,5		
2002/2003	387.857	13.338	3.375	9.963	3,4	0,9	2,6	13.776	3.187	10.589	3,6	0,8	2,7	18.664	3.562	15.102	4,8	0,9	3,9		
2003/2004	359.824	10.779	2.122	8.657	3,0	0,6	2,4	13.297	2.069	11.228	3,7	0,6	3,1	15.777	2.115	13.662	4,4	0,6	3,8		
2004/2005	336.972	7.628	1.020	6.608	2,3	0,3	2,0	9.941	1.104	8.837	3,0	0,3	2,6	9.759	1.079	8.680	2,9	0,3	2,6		
2005/2006	304.794	6.693	1.233	5.460	2,2	0,4	1,8	8.081	1.137	6.944	2,7	0,4	2,3	9.928	1.136	8.792	3,3	0,4	2,9		
2006/2007	291.227	5.939	712	5.227	2,0	0,2	1,8	7.377	896	6.481	2,5	0,3	2,2	10.016	824	9.192	3,4	0,3	3,2		
2007/2008	281.453	5.097	440	4.657	1,8	0,2	1,7	6.371	438	5.933	2,3	0,2	2,1	8.521	337	8.184	3,0	0,1	2,9		
2008/2009	276.273	2.370	212	2.158	0,9	0,1	0,8	3.044	187	2.857	1,1	0,1	1,0	4.520	206	4.314	1,6	0,1	1,6		
2009/2010	271.987	3.173	141	3.032	1,2	0,1	1,1	5.821	111	5.710	2,1	0,0	2,1	6.854	131	6.723	2,5	0,0	2,5		
2010/2011	265.051	5.437	145	5.292	2,1	0,1	2,0	7.700	168	7.532	2,9	0,1	2,8	8.857	250	8.607	3,3	0,1	3,2		
2011/2012	267.955	7.673	181	7.492	2,9	0,1	2,8	9.642	178	9.464	3,6	0,1	3,5	10.839	80	10.759	4,0	0,0	4,0		
2012/2013	277.636	7.778	100	7.678	2,8	0,0	2,8	9.837	120	9.717	3,5	0,0	3,5	12.947	74	12.873	4,7	0,0	4,6		
2013/2014	283.296	8.241	104	8.137	2,9	0,0	2,9	10.109	47	10.062	3,6	0,0	3,6	8.878	44	8.834	3,1	0,0	3,1		
2014/2015	286.962	7.320	74	7.246	2,6	0,0	2,5	11.110	105	11.005	3,9	0,0	3,8	16.541	116	16.425	5,8	0,0	5,7		
2015/2016	294.082	9.369	262	9.107	3,2	0,1	3,1	11.803	319	11.484	4,0	0,1	3,9	15.555	341	15.214	5,3	0,1	5,2		
2016/2017	302.565	10.328	815	9.513	3,4	0,3	3,1	15.199	782	14.417	5,0	0,3	4,8	16.058	628	15.430	5,3	0,2	5,1		
2017/2018	305.665	12.649	1.692	10.957	4,1	0,6	3,6	16.697	1.682	15.015	5,5	0,6	4,9	25.346	1.729	23.617	8,3	0,6	7,7		
2018/2019	310.151	16.245	3.074	13.171	5,2	1,0	4,2	20.486	3.243	17.243	6,6	1,0	5,6	20.338	2.998	17.340	6,6	1,0	5,6		
2019/2020 ³⁾	311.419	17.581	3.090	14.491	5,6	1,0	4,7	21.836	2.679	19.157	7,0	0,9	6,2	23.337	2.934	20.403	7,5	0,9	6,6		
2020/2021 ⁴⁾⁵⁾	290.159	18.127	3.807	14.320	6,2	1,3	4,9	-	-	-	-	-	-	-	-	-	-	-	-		

Abkürzungen:

Stundentafelkürzung abweichend von der schulinternen Stundentafel im Plan nicht enthaltene Unterrichtsstunden (Std./Woche)

Fußnoten:

- 1) ohne Sportgymnasien, Musikgymnasium, Sprachgymnasium
- 2) Ab 2018/19 wird methodisch-didaktisch strukturierte Stillarbeit als ersatzloser Ausfall erfasst.
- 3) Bei der Erhebung im Frühjahr wurden von einer Schule keine Werte erfasst, da sie in der Stichwoche im März wegen "Corona"-Quarantäne geschlossen war.

Unterrichtserfüllung - Vertretung ABS (ST)

1) 2)

ABS-ST

Schuljahr	Soll	absolut			in %		
		SjBeginn	Herbst	Frühjahr	SjBeginn	Herbst	Frühjahr
2003/2004	359.824	13.289	17.863	21.806	3,7	5,0	6,1
2004/2005	336.972	11.189	14.682	13.501	3,3	4,4	4,0
2005/2006	304.794	10.767	12.685	15.234	3,5	4,2	5,0
2006/2007	291.227	12.053	15.727	20.268	4,1	5,4	7,0
2007/2008	281.453	11.756	14.691	20.085	4,2	5,2	7,1
2008/2009	276.273	12.655	18.197	22.032	4,6	6,6	8,0
2009/2010	271.987	12.706	20.720	22.702	4,7	7,6	8,3
2010/2011	265.051	17.958	19.460	19.658	6,8	7,3	7,4
2011/2012	267.955	16.413	18.792	20.580	6,1	7,0	7,7
2012/2013	277.636	13.978	16.096	20.377	5,0	5,8	7,3
2013/2014	283.296	16.315	19.074	16.875	5,8	6,7	6,0
2014/2015	286.962	13.717	18.809	25.956	4,8	6,6	9,0
2015/2016	294.082	14.713	20.051	22.227	5,0	6,8	7,6
2016/2017	302.565	14.293	20.057	20.985	4,7	6,6	6,9
2017/2018	305.665	16.854	19.007	28.504	5,5	6,2	9,3
2018/2019	310.151	17.004	17.612	18.951	5,5	5,7	6,1
2019/2020 ³⁾	311.419	17.359	19.665	20.677	5,6	6,3	6,6
2020/2021 ⁴⁾⁵⁾	290.159	13.990	-	-	4,8	-	-

Abkürzungen:

Soll:	Unterrichtsstundensoll	Herbst:	Erhebung im Herbst im 1. Schulhalbjahr
SJBeginn:	Erhebung zum Schuljahresbeginn	Frühjahr:	Erhebung im Frühjahr im 2. Schulhalbjahr

Fußnoten:

- 1) ohne Sportgymnasien, Musikgymnasium, Sprachgymnasium
- 2) Bis 2017/18 wurde methodisch-didaktisch strukturierte Stillarbeit als Vertretung erfasst.
- 3) Bei der Erhebung im Frühjahr wurden von einer Schule keine Werte erfasst, da sie in der Stichwoche im März wegen "Corona"-Quarantäne geschlossen war.
- 4) Bei der Erhebung zum Schuljahresbeginn wurden von 50 Schulen keine Werte erfasst, da sie sich in der Stichwoche in Phase GELB oder ROT des Stufenkonzeptes "Corona" befanden.
- 5) vorläufige Angaben

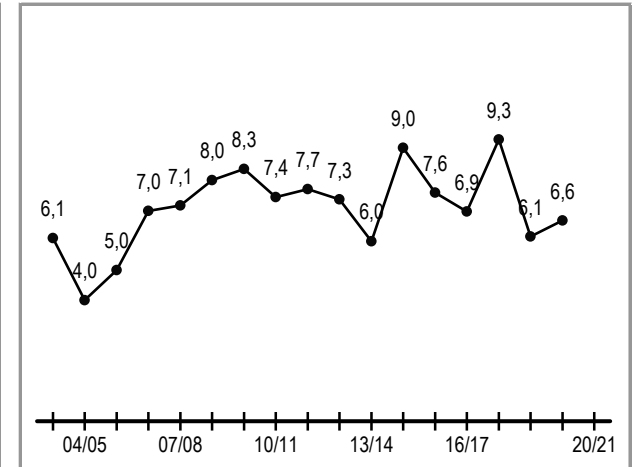
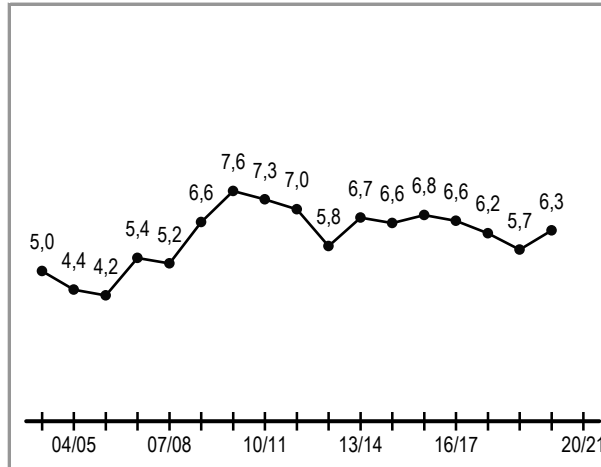
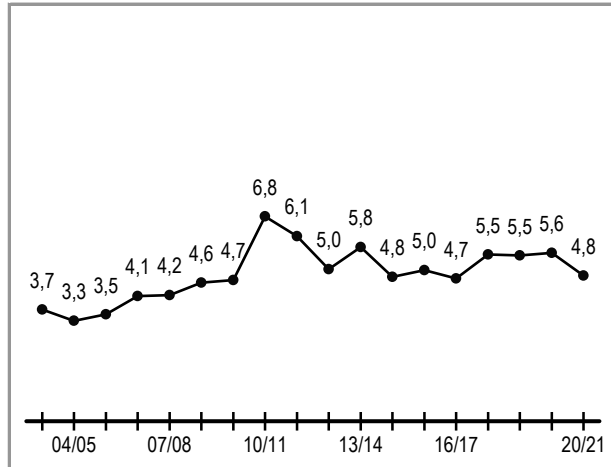
Unterrichtserfüllung - Vertretung ABS und BBS (ST) in %

Schuljahresbeginn

Herbst

Frühjahr

Allgemein-
bildende
Schulen



Unterrichtserfüllung - Vertretung ABS (ST) nach Art der Vertretung ^{1) 2)}

Schuljahr	ABS-ST																		
	Soll	Schuljahresbeginn						Herbst						Frühjahr					
		absolut			in %			absolut			in %			absolut			in %		
		Summe	fach-fremd	fach-gerecht	Summe	fach-fremd	fach-gerecht	Summe	fach-fremd	fach-gerecht	Summe	fach-fremd	fach-gerecht	Summe	fach-fremd	fach-gerecht	Summe	fach-fremd	fach-gerecht
2003/2004	359.824	13.289	6.842	6.447	3,7	1,9	1,8	17.863	9.177	8.686	5,0	2,6	2,4	21.806	11.548	10.258	6,1	3,2	2,9
2004/2005	336.972	11.189	5.680	5.509	3,3	1,7	1,6	14.682	7.843	6.839	4,4	2,3	2,0	13.501	7.590	5.911	4,0	2,3	1,8
2005/2006	304.794	10.767	5.320	5.447	3,5	1,7	1,8	12.685	6.471	6.214	4,2	2,1	2,0	15.234	7.617	7.617	5,0	2,5	2,5
2006/2007	291.227	12.053	5.723	6.330	4,1	2,0	2,2	15.727	7.086	8.641	5,4	2,4	3,0	20.268	9.017	11.251	7,0	3,1	3,9
2007/2008	281.453	11.756	5.204	6.552	4,2	1,8	2,3	14.691	6.457	8.234	5,2	2,3	2,9	20.085	9.035	11.050	7,1	3,2	3,9
2008/2009	276.273	12.655	5.825	6.830	4,6	2,1	2,5	18.197	8.545	9.652	6,6	3,1	3,5	22.032	11.057	10.975	8,0	4,0	4,0
2009/2010	271.987	12.706	5.871	6.835	4,7	2,2	2,5	20.720	9.777	10.943	7,6	3,6	4,0	22.702	10.805	11.897	8,3	4,0	4,4
2010/2011	265.051	17.958	9.138	8.820	6,8	3,4	3,3	19.460	9.517	9.943	7,3	3,6	3,8	19.658	10.446	9.212	7,4	3,9	3,5
2011/2012	267.955	16.413	8.958	7.455	6,1	3,3	2,8	18.792	10.014	8.778	7,0	3,7	3,3	20.580	10.747	9.833	7,7	4,0	3,7
2012/2013	277.636	13.978	8.145	5.833	5,0	2,9	2,1	16.096	8.975	7.121	5,8	3,2	2,6	20.377	11.146	9.231	7,3	4,0	3,3
2013/2014	283.296	16.315	9.175	7.140	5,8	3,2	2,5	19.074	10.203	8.871	6,7	3,6	3,1	16.875	8.886	7.989	6,0	3,1	2,8
2014/2015	286.962	13.717	7.611	6.106	4,8	2,7	2,1	18.809	10.083	8.726	6,6	3,5	3,0	25.956	14.341	11.615	9,0	5,0	4,0
2015/2016	294.082	14.713	8.303	6.410	5,0	2,8	2,2	20.051	10.813	9.238	6,8	3,7	3,1	22.227	12.466	9.761	7,6	4,2	3,3
2016/2017	302.565	14.293	8.042	6.251	4,7	2,7	2,1	20.057	10.930	9.127	6,6	3,6	3,0	20.985	11.715	9.270	6,9	3,9	3,1
2017/2018	305.665	16.854	9.633	7.221	5,5	3,2	2,4	19.007	10.623	8.384	6,2	3,5	2,7	28.504	15.856	12.648	9,3	5,2	4,1
2018/2019	310.151	17.004	9.994	7.010	5,5	3,2	2,3	17.612	10.298	7.314	5,7	3,3	2,4	18.951	11.247	7.704	6,1	3,6	2,5
2019/2020 ³⁾	311.419	17.359	10.813	6.546	5,6	3,5	2,1	19.665	11.276	8.389	6,3	3,6	2,7	20.677	12.132	8.545	6,6	3,9	2,7
2020/2021 ⁴⁾⁵⁾	290.159	13.990	7.869	6.121	4,8	2,7	2,1	-	-	-	-	-	-	-	-	-	-	-	-

Fußnoten:

- 1) ohne Sportgymnasien, Musikgymnasium, Sprachgymnasium
- 2) Bis 2017/18 wurde methodisch-didaktisch strukturierte Stillarbeit als Vertretung erfasst.
- 3) Bei der Erhebung im Frühjahr wurden von einer Schule keine Werte erfasst, da sie in der Stichwoche im März wegen "Corona"-Quarantäne geschlossen war.
- 4) Bei der Erhebung zum Schuljahresbeginn wurden von 50 Schulen keine Werte erfasst, da sie sich in der Stichwoche in Phase GELB oder ROT des Stufenkonzeptes "Corona" befanden.
- 5) vorläufige Angaben

Unterrichtserfüllung - Erhebungstermine ABS und BBS (ST)

Schuljahr	ABS-ST			BBS-ST	
	SjBeginn	Herbst	Frühjahr	Herbst	Frühjahr
2000/2001					
2001/2002					
2002/2003		04.11.-08.11.2002	24.03.-28.03.2003	28.10.-01.11.2002	24.03.-28.03.2003
2003/2004	08.09.-12.09.2003	10.11.-14.11.2003	22.03.-26.03.2004	03.11.-07.11.2003	22.03.-26.03.2004
2004/2005	06.09.-10.09.2004	08.11.-12.11.2004	04.04.-08.04.2005	08.11.-12.11.2004	04.04.-08.04.2005
2005/2006	12.09.-16.09.2005	21.11.-25.11.2005	20.03.-24.03.2006	28.11.-02.12.2005	20.03.-24.03.2006
2006/2007	18.09.-22.09.2006	27.11.-01.12.2006	12.03.-16.03.2007	27.11.-01.12.2006	12.03.-16.03.2007
2007/2008	17.09.-21.09.2007	26.11.-30.11.2007	03.03.-07.03.2008	26.11.-30.11.2007	03.03.-07.03.2008
2008/2009	08.09.-12.09.2008	24.11.-28.11.2008	02.03.-06.03.2009	24.11.-28.11.2008	02.03.-06.03.2009
2009/2010	24.08.-28.08.2009	09.11.-13.11.2009	08.03.-12.03.2010	09.11.-13.11.2009	08.03.-12.03.2010
2010/2011	20.09.-24.09.2010	29.11.-03.12.2010	28.02.-04.03.2011	29.11.-03.12.2010	28.02.-04.03.2011
2011/2012	26.09.-30.09.2011	28.11.-02.12.2011	12.03.-16.03.2012	28.11.-02.12.2011	12.03.-16.03.2012
2012/2013	24.09.-28.09.2012	26.11.-30.11.2012	04.03.-08.03.2013	26.11.-30.11.2012	04.03.-08.03.2013
2013/2014	23.09.-27.09.2013	02.12.-06.12.2013	24.02.-28.02.2014	02.12.-06.12.2013	24.02.-28.02.2014
2014/2015	15.09.-19.09.2014	01.12.-05.12.2014	02.03.-06.03.2015	01.12.-05.12.2014	02.03.-06.03.2015
2015/2016	14.09.-18.09.2015	16.11.-20.11.2015	07.03.-11.03.2016	16.11.-20.11.2015	07.03.-11.03.2016
2016/2017	05.09.-09.09.2016	21.11.-25.11.2016	13.03.-17.03.2017	21.11.-25.11.2016	13.03.-17.03.2017
2017/2018	11.09.-15.09.2017	27.11.-01.12.2017	05.03.-09.03.2018	27.11.-01.12.2017	05.03.-09.03.2018
2018/2019	10.09.-14.09.2018	26.11.-30.11.2018	25.02.-01.03.2019	26.11.-30.11.2018	25.02.-01.03.2019
2019/2020	23.09.-27.09.2019	25.11.-29.11.2019	02.03.-06.03.2020	25.11.-29.11.2019	02.03.-06.03.2020
2020/2021	28.9.-2.10.2020				

Abkürzungen:

- SJBeginn: Erhebung zum Schuljahresbeginn
Herbst: Erhebung im Herbst im 1. Schulhalbjahr
Frühjahr: Erhebung im Frühjahr im 2. Schulhalbjahr